

ДЕНЕ ТАРБИЯ

САБАГЫ

Сабактын планы

1-класс



Сабак өткөрүү планы

Классы

Күнү


Тема: 90 градуска бурулуу менен бир буттап жана эки буттап алдыга жылуу менен секирүү

Сабактын максаты: 1. Оюнчунун туруу абалы жөнүндө кеңири маалымат алат.

2. Тарбиялоо: Денесин чыңдоого, ынтымакка жана эмгекке тарбияланат.

Жабдылышы: ышкырык, спорттук форма.

Өтүлүүчү жай: Спорт зал.

Сабактын бөлүгү	Сабактын мазмуну	Убагы	Методикалык көрсөтмө
Киришүү бөлүгү	Катарга тизилүү. Сабактын жүрүшү. Эркин чуркоо 4-5-мин. Жалпы өнүктүрүүчү көнүгүлөр. Катарда туруп аткаруучу көнүгүлөр. Чуркап атайын аткарылуучу көнүгүлөр.	10 мин	Окуучуларды бир катарга тизүү. Саламдашуу. Окуучулардын сырткы кийимине көнүл буруу Жаңытеманы түшүндүрүү Катардагы көнүгүүлөр “Оңго, солго, артка” бурулуулар.
Негизги бөлүгү	90 градуска бурулуу менен бир буттап жана эки буттап алдыга жылуу менен секирүү 	30 мин	Узундукка секирүү жерден сиз Секирип, бут күч сыноо денгээлин текшерүү үчүн мүмкүнчүлүк берет. Алар бир гана мектеп боюнча сынактын көз карандысыз түрү болуп саналат. Сиз тараптан спортсмен физикалык сапаттарды өрчүтүүгө жардам берет сонун машыгууда деп секирип Ошол эле учурда. Туура ыкмасы узундукка секирүү боштук менен олуттуу натыйжасын жакшыртуу, ошондуктан барк теориясын жок.
Жыйынтыктоо бөлүгү	Денени калыбына келтирүүчү көнүгүлөр. Окуучуларды баалоо. Үй тапшырма.	5 мин	Окуучулардын көнүгүүлөрдүн аткаруусун эске алып, сабактын жүрүшүндө баалоо. Жип менен ордунда секирүү.

Сабак өткөрүү планы

Классы

Күнү


Тема: Гимнастикалык скамейкага жармашып чыгуу

Сабактын максаты: 1. Оюнчунун туруу абалы жөнүндө кеңири маалымат алат.

2. Тарбиялоо: Денесин чыңдоого, ынтымакка жана эмгекке тарбияланат.

Жабдылышы: ышкырык, спорттук форма.

Өтүлүүчү жай:

Сабактын бөлүгү	Сабактын мазмуну	Убагы	Методикалык көрсөтмө
Киришүү бөлүгү	Катарга тизилүү. Сабактын жүрүшү. Эркин чуркоо 4-5-мин. Жалпы өнүктүрүүчү көнүгүүлөр. Катарда туруп аткаруучу көнүгүүлөр. Чуркап атайын аткарылуучу көнүгүүлөр.	10 мин	Окуучуларды бир катарга тизүү. Саламдашуу. Окуучулардын сырткы кийимине көңүл буруу Жаңыгеманы түшүндүрүү Катардагы көнүгүүлөр “Онго, солго, артка” бурулуулар.
Негизги бөлүгү	Гимнастикалык скамейкага жармашып чыгуу 	30 мин	Гигиеналык гимнастиканын өзгөчө көп кыймылдабай акыл эмгеги менен иштегендерге мааниси чоң. Гигиеналык гимнастика балдар бакчасында, мектептерде, пионер лагеринде, ооруканаларда, санаторийлерде, советтик куралдуу күчтөрдүн катарларында сөзсүз уюштурулат. Көпчүлүк калк үчүн гигиеналык гимнастиканын көнүгүүлөр комплекси күнүгө эртең менен бүткүл союздук радио жана телекөрсөтүү аркылуу берилет. Жеңил, кыймылга тоскоол болбогондой кийим кийүү, бут кийим ыңгайлуу, такасы жалпак болгону оң. Көнүгүүлөрдү жасоодо дем алуу жай жана терең болуп, орточо темпте аткарылып, дем алуу менен кыймыл-аракет айкалышуу тийиш.
Жыйынтыктоо бөлүгү	Денени калыбына келтирүүчү көнүгүүлөр. Окуучуларды баалоо. Үй тапшырма.	5 мин	Окуучулардын көнүгүүлөрдүн аткаруусун эске алып, сабактын жүрүшүндө баалоо. Жип менен ордунда секирүү.

Сабак өткөрүү планы

Классы

Күнү

Тема: Ширенгага жана бирден колонага туруу (боюна жараша)


Сабактын максаты:

1. Оюнчунун туруу абалы жөнүндө кеңири маалымат алат.

2. Тарбиялоо: Денесин чыңдоого, ынтымакка жана эмгекке тарбияланат.

Жабдылышы: ышкырык, спорттук форма.


Өтүлүүчү жай:

Сабактын бөлүгү	Сабактын мазмуну	Убагы	Методикалык көрсөтмө
Киришүү бөлүгү	Катарга тизилүү. Сабактын жүрүшү. Эркин чуркоо 4-5-мин. Жалпы өнүктүрүүчү көнүгүлөр. Катарда туруп аткаруучу көнүгүлөр. Чуркап атайын аткарылуучу көнүгүлөр.	10 мин	Окуучуларды бир катарга тизүү. Саламдашуу. Окуучулардын сырткы кийимине көңүл буруу Жаңы теманы түшүндүрүү Катардагы көнүгүүлөр “Оңго, солго, артка” бурулуулар.
Негизги бөлүгү	Ширенгага жана бирден колонага туруу (боюна жараша) 	30 мин	Дене - көнүгүүлөрү гимнастика I катарга тизилүүчү көнүгүүлөр жалпы дене көнүгүүлөрү * эртең мененки жасалуучу көнүгүүлөр бирден колонага туруу кыймыл оюндары кыймыл спорт оюндары оюндары спорт I чоң мелдешке чыгуу туризм 1 жаратылышты колдонун, ден - соолукту чыңдоочу көнүгүүлөр Таза абада сейилдөө
Жыйынтыктоо бөлүгү	Денени калыбына келтирүүчү көнүгүлөр. Окуучуларды баалоо. Үй тапшырма.	5 мин	Окуучулардын көнүгүүлөрдүн аткаруусун эске алып, сабактын жүрүшүндө баалоо. Жип менен ордунда секирүү.

5-Класс

Адам жана коом

Сабактын планы



«Бекитгемин»

Класс: 5

ОББ:

Предмет: Адам жана коом

19-декабрь 2022 жыл

Сабактын тибі: Жаңы материалды өздөштүрүү

мекенештиги

Сабактын темасы: Коом жана анын түзүлүшү

окуу да буюму.

А.А.А.

*селектерди чечүү.
ктор: ПК*

Компетенттүүлүк	Сабактын максаты	Күтүлүүчү натыйжа	Сабактын мазмуну	Колдонуучу материалдар	Усулдар	Баалоо
НК НК3	ПК		<p>I Уштуруу: Класстын тазалыгына, окуучулардын сырткы келбетине көңүл буруу, иш ордун уюштуруу. Жагымдуу маанай түзүү.</p> <p>II Отулгон теманы кайталоо: 1-кадам: окуучулар саноо жолу менен 3 топко болунушат.</p> <p>2-кадам: Карточкадагы суроолорго жооп беришет.</p>	№1-	Ангемелешүү	Топтор-дк баалоо
НК1	ПК3					
НК2	ПК3	Топторго болунушул,				

№1 Чүй облусунун аймагында кайсы

карточкада-гы
суроолорго
жооп бер
алышат.

Өнүктүрүүчү

лук:

Түрүктүү

таанып

билүүсү

кызыгуусу

өсөт.

Суроолорго
жооп бере
алышат.

Тарбия

берүүчүлүк:

Темага

кызыгууга

тарбияланы-

шат.

Суроолорго
жооп бере
алышат.

№2 Ош облусу эмнеси
менен данкталат?

№3 Баткен облусу
жөнүндө
эмнелерди
билесинер?

№4
Нарын облусу
кандай пайдалуу
көндөргө бай?

карточка

Топтордо
иштөө

№2-
карточка

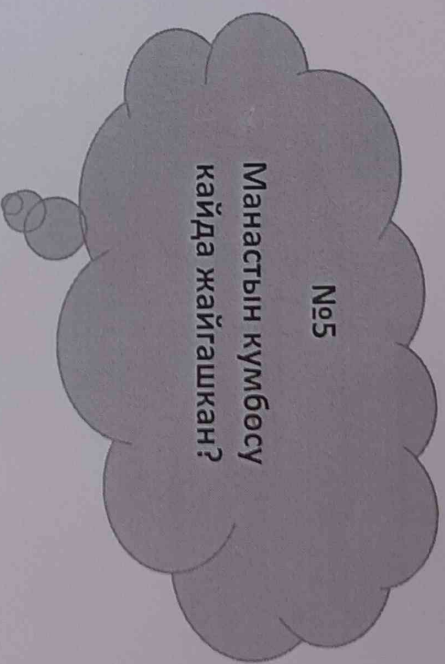
Топтордо
иштөө

Топтор-до
баалоо

№3-
карточка

Топтордо
иштөө

Топтор-до
баалоо



№4-

карточка

Топтордо иштөө

Топтор-дк баалоо

№5-карточка

Таблицадагы боштукту толтура алышат.

3-кадам: Өлкөнүн региондорунан саякат жасадынар. №1 таблицаны 1-топ толтурат, №2 таблицаны 2-топ толтурат, №3-таблицаны 3-топ толтурат.

Таблицадагы боштуктарды толтургула.

№1 таблица

Шаардын, айылдын аталышы	Кайда жайгашкан?	Сыймыктанчу жерлери	Атактуу адамдары
		Сулайман-Тоо	
Нарын			

Таблицадагы боштукту

№1 таблица

Топтордо иштөө

Топтор-дк баалоо

НК 2
НК 3
ПК 3

толтура алышат.

Таблицадатгы боштукту толтура алышат.

Ойлонтуучу суроолорго жооп бере алышат.

Кен-Кол

№2 таблица

Шаардын, айылдын аталышы	Кайда жайгашкан?	Сыймыктанчу жерлери	Атактуу адамдары
		Сон-Көл	
			Ч.Айтматов
Баткен			

№3 таблица

Шаардын, айылдын аталышы	Кайда жайгашкан?	Сыймыктанчу жерлери	Атактуу адамдары
	Чүй өрөөнүндө		
Жалал-Абад			Н.М.Пржевальский

III Жаны тема: Коом жана анын түзүлүшү

4-кадам: Окуучуларды ойлонтуучу суроолор берилет. Коом дегенди кандай түшүнөсүңөр?

Алгачкы коом тууралуу эмнелерди билесинер?

5-кадам : Окуучуларга коом тууралуу маалымат берилет.

Коом деген түшүнүк илимий жана күндөлүк турмушубузда коп эле колдонуп жүрөт.

Мисалы: китеп сүйүүчүлөр коому, дворяндык коом, педагогикалык коом. Бул учурда коом

№2 таблица

Толтордо иштөө

Толтордо баалоо

№3 таблица

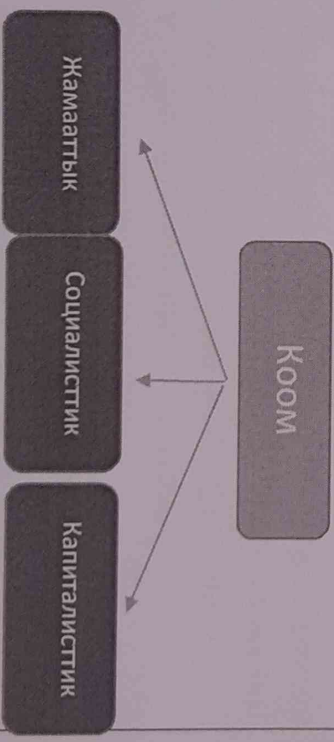

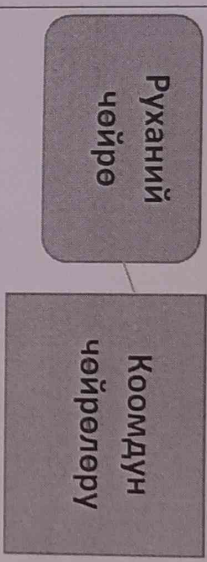
Толтордо иштөө

Кайтарып байланыш

Мээге чабуул

<p>НК 1 НК 2 ПК 3</p>		<p>Коом тууралуу кенири алышат.</p> <p>Коомдун чойро-лорун схема аркылуу тушунушат.</p>	<p>деп белгилүү бир адамдардын тобун тушунубуз, алар өз ара катнашуу, биргелешип иштоо, өз ара жардамдашуу үчүн биригишет. Ошондой эле өз ара байланыштуу тушунуктор да бар. Мисалы, алгачкы жамааттык коом, феодалдык коом десек, анда коом деген тушунук аркылуу адамзаттын таарыхый онугушун белгилүү этабын тушунубуз. Тагыраак айтканда, бүтүндөй адамзат озунун тарыхый жана перспективалуу онугушундо коом деп аталат. Бул учурда коом- жердин буткул калкы баардын элдердин жалпылыгы болот.</p> <p>Экономикалык, социалдык, сайсий, маданий турмуштун жана ишмердиктин журушундогу байланыштар коомдук мамилелер деп аталат.</p> <p>Коомдук тузулуштун ар-бир чойросу татаал тузулуш болот да аны тузгон элементтер коом жонундо жалпы тушунукторду берет.</p> <div data-bbox="734 873 1013 985" style="border: 1px solid black; border-radius: 10px; padding: 5px; text-align: center;"> <p>Экономикалык чөйрө</p> </div>	<p>Ангемелешуу</p> <p>Тушундуруу</p> <p>Ангемелешуу</p>	<p>Кайтарым байланыш</p> <p>Маалымат чогултуу</p>
--------------------------------	--	---	---	---	---

Blank space for notes or additional information.



Бышыктоо:

1. Коомдун кенири мааниси жана аныктамасы
2. Жарандык коом жана анын элементтери жонундо айтып бергиле.
3. Алгачкы общиналык коом тууралуу эмне

Схема

Түшүндүрүү

Топтордо иштос

Сурамжылоо

Топтордо баалоо

Билесинер?

1. «Сен таза болсон, мен таза болсом, коом дагы таза боло» деген сөз кимге таандык?

- А) Ч. Айтматов
- Б) К. Тыныстанов
- В) И. Разаков
- Г) А. Масалиев

2. Адамдардын ортосундагы пазитивдүү мамиле..... деп аталат.

- А) антипатия
- Б) жек коруу
- В) симпатия
- Г) негативдүү мамиле

3. Айтылган ойлор туурабы?

А) Коом - бул жумуштагы адамдардын, достордун ортосундагы өз ара байланыш.

Б) «Адам көп нерсесиз кыйынчылыкты женип ото алат, бирок адамдарсыз болбойт» (Антуан де Сент-Экзюпери)

А) Бир гана А жообу туура

Б) Бир гана Б жообу туура

В) Эки ой тен туура

Г) Эки ой тен туура эмес

Топтор суроолор жана тест менен иштешет

Билимдерин баало:

Уйго тапшырма берүү: Коомдо өзүн-өзү алып жүрүүгө эмнелер кирет? Суроого жооп берүү

НК 2

ПК 3


НК 1
НК 3


Жыйын-
Тыктоочу

8-класс

Русский ЯЗЫК

Поурочный разработка



ОББ:  Число: 17.10.2022 г. 8 класс
 Тема: Согласование в числе и лице, в роде и в падеже

Ключевые компетентности:	
1	Информационные (КК-1)
2	Социально-коммуникативная (КК-2)
3	Самоорганизация и разрешение проблем (КК-3)

Предметные компетентности:	
1.	Языковая (ПК-1)
2	Речевая (ПК-2)
3	Социокультурная (ПК-3)

Цели урока:(ожидаемые для ученика)	К концу урока ученики:
Обучающая:	1. Умеют согласовывать словосочетания в лице и числе. 2. Закрепят навыки и умения правильного составления предложений.
Развивающая:	Сумеют составлять диалог, излагать свои мысли, прочитают текст. Формируют навыки и умения устной связной речи
Воспитывающая:	Воспитываются любить и защищать свою Родину(на основе упр 41)

Тип урока: Урок усвоение новых знаний.

Общие методы. Приёмы работы учеников: работа в группах, словесный метод, наглядный метод, интерактивный метод

Ресурсы к уроку: Учебник, картинки, стикеры-карточки, опорная схема, опорный кластер *Ход урока:*

№	Этапы урока:	Время	Деятельность учителя:	Деятельность учащихся:	Оценивание	Компетентность
1	Орг. момент Мозговой штурм.	3	Проверка готовности класса к уроку. Настрой на урок: игра «Речевая разминка». Условия игры: Дети встают в круг и по кругу каждый ученик составляет одно предложение.	В ходе игры развивают навыки устной речи, логического мышления, обобщения и систематизации	Хорошо	КК-2 ПК-2
2	Актуализация знаний учащихся	4	Задавайте вопросы друг другу и ответьте: Назовите главных и второстепенных членов предложения? На какие вопросы они отвечают? Приведите примеры.	Задают друг другу вопросы и отвечают.	Молодцы	КК-1 КК-3 ПК-1 ПК-2
3	Постановка учебной задачи	2	Сегодня мы научимся правильно согласовывать словосочетания в лице и числе, узнаем о согласовании. Запишите сегодняшнее число и тему урока. Вспомните виды подчинительной связи и назовите их	записывают число и тему 3 вида: согласование, управление, примыкание	Молодцы	КК-1 КК-2 КК-3 ПК-1 ПК-2

Усвоение новых знаний.

13

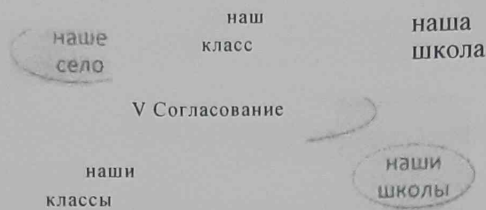
Согласование - это вид подчинительной связи, при котором главное и зависимое слово согласуется в роде и числе, падеже. Н: интересный рассказ согласуется в Интересная сказка "з роде, числе Интересное кино г- и падеже. Интересные сказки

Учащиеся слушают, рассуждают и отвечают	Молодцы.	КК-1 КК-2 КК-3 ПК-1 ПК-2
---	----------	--------------------------------------

Формативное

Запишите примеры в тетрадь.

2.Посмотрите на этот кластер



Пишут в тетради

Словарная работа: Жертва-курмандык, Верность-берилгендик Составьте с этими словами словосочетания ИЛИ предложения

СОСТАВЛЯЮТ ПРЕДЛОЖЕНИЯ СО СЛОВАМИ КЛАСТЕРА ОПИРАЯСЬ

Обратите внимание на изменение окончаний слов в словосочетании. Составьте предложения со словами этого кластера.

Согласование в лице и числе:

Я пишу Мы пишем
Ты пишешь Вы пишете
Он(она) пишет Они пишут

Почётный ветеран - И.п
Почётному ветерану - Д.п согласование
Почётным ветераном -Т.п О
оПочётном ветеране - П.п в падеже

Закрепление изученного

15

слов.раб: Закрепление предыдущей лексики.

Итог урока.

Домашнее задание

- А) А теперь выполним упражнение 44 на странице 32. Письменно.
Упражнение 41. Выполним устно.
Б) Работа на развитие устной речи : разделимся на 3 группы. Первая группа расскажет первый абзац текста «Патриоты», а вторая расскажет содержание второго абзаца, а третья третий абзац
В) А теперь выполните упражнение 47 на странице 6. письмен но. _____
3 Чему мы научились? И что мы узнали на уроке?
- 3 Дома выполните упражнение 48 на странице 34 и выучите определение согласования

Выполняют упражнения.

рассказывают

Отвечают на вопросы

Узнали о согласовании

Записывают д/з

Молодцы

Формативное

Сумма тивное

КК-1
КК-2
КК-3

ПК-1
ПК-2



КК-1
ПК-1

ПК-1

8-класс

*Русская
литература*

Поурочные разработки



Утверждаю _____

Класс 8

Тема урока: «М.Ю.Лермонтов»

Тип урока: Изучение нового материала

Метод урока: словесный

Оборудование: картинки

Предмет: литература

Дата: 9.11.2022.

Цели урока:		Ожидаемые результаты	
<p>1.Обучающая: Обзор и обсуждение содержания романа; анализ особенностей композиции; доказать, что произведение является первым психологическим романом в русской литературе.</p> <p>2.Развивающая: Развитие навыков монологической речи</p> <p>3.Воспитывающая: Воспитывать уважение к слову, уважение к личности великого поэта.</p>		<p>Создает условия для более полного понимания текста; развивать навыки анализа литературного произведения через особенности сюжета и композиции; Выявление читательской позиции учащихся;</p>	
Ключевые компетентности:		Предметные компетентности:	
1	Информационные (КК-1)	1	Языковые (ПК-1)
2	Социально- коммуникативные (КК-2)	2	Речевые (ПК-2)
3	Самоорганизация и разрешение проблемы (КК-3)	3	Социокультурные (ПК-3)

Ход урока:

1 Организационный момент.

2 Повторение пройденной темы.

3 Новая тема.


Этапы урока	Деятельность учителя	Деятельность ученика	Компетентности		Оценивание
			К.К	П.К	
<p>1. Орг. момент 3 мин</p>	<p>Приветствие Герой Нашего Времени, милостивые государи мои, точно портрет, но не одного человека: это портрет, составленный из пороков всего нашего поколения, в полном их развитии” (М.Ю.Лермонтов)</p>	<p>Настрой на урок. Готовность к уроку Задают друг другу вопросы по теме, отвечают на вопросы учителя, проверяют д/з .</p>	КК-1	ПК-2	Формативное, Суммативное
<p>2. Актуализация знаний учащихся</p>	<p>-Анализ композиции произведения. а</p> <ul style="list-style-type: none"> Степень знакомства рассказчика с героем. Его социальный статус. Единственный завершённый роман Лермонтова не задумывался первоначально как цельное произведение. Русское общество 	<p>Понимают значение знаний по теме, записывают число и тему урока в тетрадях. Выполняют упражнения ,отвечают на вопросы. Вы не одиноки в оценке произведения и его героя. Появление романа М. Ю.</p>	КК-2	ПК-2	
<p>3. Формирование новых знаний и умений учащихся.</p>			КК-1	ПК-3	Формативное, Суммативное

<p>4. Применение полученных знаний и умений.</p>	<p>познакомилось с "длинной цепью повестей" М.Ю.Лермонтова под общим названием "Герой нашего времени" в 1839-1840 года:</p> <ul style="list-style-type: none"> • Пришло время и нам познакомиться с этим произведением, составить собственное о нем представление, сформулировать (определить) собственное (личное) отношение к его героям А что же автор? Ко второму изданию "Героя нашего времени" М.Ю. Лермонтов пишет "Предисловие", в котором настаивал на том, что "Герой Нашего Времени, милостивые государи мои, точно портрет, но не одного человека: это портрет, составленный из пороков всего нашего поколения, в полном их развитии". Именно поэтому эти слова вынесены в качестве эпиграфа нашего урока. 	<p>Лермонтова сразу же вызвало острую полемику в обществе Ученики отвечают на вопросы. Выполняют задания. Учат новые слова.</p> <p>Делают выводы, выполняют разные виды работы, отвечают на вопросы Читают текст и комментируют. Выполняют самостоятельную работу</p> <p><i>Записывают домашнее задания.</i></p>	<p>КК-2</p> <p>КК-3</p> <p>КК-3</p>	<p>ПК-1</p> <p>ПК-3</p> <p>ПК-2</p>	<p>Формативное, Суммативное</p> <p>Формативное, Суммативное</p> <p>Формативное, Суммативное</p>
<p>5. Итоги урока. Рефлексия. Комментирование отметки</p>	<p>Сюжет – совокупность событий художественного произведения (события, расположенные в том порядке, в котором о них сообщает автор).</p>				
<p>4. Домашнее задание.</p>	<p>В чём необычность композиции романа Лермонтова? - что такое психологизм и почему произведение "Герой нашего времени" является первым психологическим романом в русской литературе?</p>				<p>Формативное, Суммативное</p>

9-Класс

Кыргызстан тарыхы

Сабактын планы



16-дкн вафлы 2023 м.

мектептин башчысы
Олегу Захаров

Класс: 9

Предмет: Кыргызстан тарыхы

Сабактын тиби: Жаңы материалды өздөштүрүү

Сабактын темасы: Кыргызстан XX кылымдын алгачкы жылдарында

1. Маалыматтык; НК1

2. Социалдык-коммуникативдик; НК2

3. Оз алдынча уюштуруу жана маселелерди чечүү; НК3

Предметтик компетенциялар: ПК

1. Хронологиялык жана картографиялык; ПК1


2. Тарыхый-цивилизациялык; ПК2

3. Этномаданий; ПК3

4. Социалдык-жарандык; ПК4

Компетенттүүлүк	Сабактын максаты	Сабактын мазмуну	Колдонуучу материалдар	Усулдар	Баалоо
НК	Билим берүүчүлүк: Кыргызстан кандай жолдор менен Россия империясынын калониясына айланганын, аймактык административдик башкаруу системасы менен таанышышат.	1 Уштуруу: Класстын тазалыгына, окуучулардын сырткы келбетине көңүл буруу, иш ордун уюштуруу. Классты жоктоо. Жагымдуу маанай түзүү. Жаңы тема: Кыргызстан XX кылымдын алгачкы жылдарында 1-кадам: Окуучуларга жаңы темага тиешелүү кыскача маалыматтар жазылган карточкалар таратылат. Эскертүү: бир тапшырманы эки-үч окуучуга берсе да болот. 2-кадам: Окуучуларга аларды окуп чыгышат. Түшүнүксүз болсо, мугалимге суроо беришет (5-6) мүнөт). 3-кадам: Белгилинген убакыт бүткөндө окуган маалыматтарын ордунан туруп, бири-бирине кыдырылып, айтып беришет (8-10 мүнөт).	№ 1-2-3-4- Карточкалар	Ангемелешүү Бири-бирин окутуу	Калыптан-дыруучу
НК1	ПК1				
НК2	ПК2				
НК3	ПК3				

<p>НК2 НК1</p>	<p>ПК1 ПК2 ПК3</p>	<p>Тарбиялык: Теманы окуп – үйрөнүү аркылуу окуучуларды патриоттуулукка тарбияланышат. Өнүктүрүүчүлүк: Окуучулар калония жөнүндө түшүнүктөрүн кеңейтишет.</p>	<p>4-кадам: Алар бир окуучунун тегерегине топтолбостон, ар бири жекече пикир алышуулары керек. Тапшырманын мааниси окуучулар өзүндөгү маалыматтарды башкалар менен бөлүшүп, өзү башкалардан үйрөнгөндүгүндө экендигин мугалим окуучуларга эскертип коюсу керек.</p> <p>5-кадам: Убакыт бүткөндө, мугалим окуучулардан ким канча маалымат алгандыгын жана аларды айтып берүүсүн суранат. Бул айрым окуучуларды баалоого да мүмкүнчүлүк берет (10 мүнөт).</p> <div data-bbox="638 694 1085 1433" style="text-align: center;"> <p>№1</p> <p>Кыргызстан Россия империясынын колониясы</p> </div> <div data-bbox="191 694 622 1433" style="text-align: center;"> <p>№2.</p> <p>Аймактык административдик башкаруу системасы</p> </div>			<p>Ангемеле- шуу</p>		<p>Калыптан Дыруучу</p>	<p>Калыптан Дыруучу</p>
--------------------	----------------------------	---	---	--	--	--------------------------	--	-----------------------------	-----------------------------

		 <p>№3. Кыргыз жерлерин массалык турдо тартып алуулар</p>		
		<p>Бышыктоо: 1. Сабакта кандай билим, көндүмдөргө ээ болдуңар? 2. Карточка менен окуу силерге кандай пайда келтирди? 2. Сабак кызыктуу болдубу?</p> <p>Үйгө тапшырма берүү: Колониялык мезгили тууралуу эссе жазуу</p>		
			Талкуу жүргүзүү	Калыптан Ды-руучу Сумматив дик

23-март 2023-жыл

мектептеги
окуу сабагы

Негизги компетенциялар: НК

1. Маданияттык: НК1

2. Социалдык-коммуникативдик: НК2

3. Оз алдынча уюштуруу жана маселелерди чечуу: НК3

Предметтик компетенциялар: ПК

1. Хронологиялык жана картографиялык: ПК1

2. Тарыхый-цивилизациялык: ПК2

3. Этномаданий: ПК3

4. Социалдык-жарандык: ПК4

Класс: 9

Предмет: Кыргызстан тарыхы

Сабагын тиби: Жаңы материалды өздөштүрүү

Сабагын темасы: Февраль революциясы Кыргызстанда

Сабагын максаты	Сабагын мазмуну	Компетенттуулук	Колдонуучу материалдар	Усулдар	Баалоо
Билим берүүчүлүк: Февраль революциясынын жениши, уч бийликтин орношу, массаладын коомдук-саясий жана кесиптик уюмдарды түзүүшү тууралуу, окутуу, суроолорду	Уюштуруу: Класстын тазалыгына көңүл бурду, иш ордун уюштуруу. Окуучуларды толуктоо. Отулгон теманы кайталоо: Жаңы тема: Советтик Социалистик Республикалар Союзу 1-кадам: Окуу китебиндеги тема болуп берилет. Окуучулар аларды окуп чыгып, оз алдынча бирден суроо түзүшөт. 2-кадам: Түгөй менен иштоо: ал суроолорду эко салыштырып тууралап, кошумчалап, момо-жемиштеринин формасында кесилген карточкаларга жазышат. Аларды доскадагы суроолор дарагына чапташат. 3-кадам: Окуучулардын бирөө чыгып, суроолорду бирден окуп берет. Окуучулар суроолорго жооп беришет жана толукташат. Эгерде жооп бере алгыпса суроону түзгөн окуучу озу жооп берет. Бышыктоо: Түгөйлорго №1-2-3-4-тиркеме таратылып берилет.	НК ПК	Карточкалар Окуу китеби	Оз алдынча иштоо Түгөй менен иштоо Түгөй менен иштоо	Калыптан-дыруучу

<p>Түзүп аларга жооп берүү аркылуу негизги маалыматтарды кенири оздоштурушот. Тарбиялык: Түзүлгөн суроолорго жооп берүү менен турмуштук сабакка алууга тарбияланышат. Онуктуруучулук: Теманы окуп чыгып, негизги маалыматтарды түзүү жана аларга тапкычтык менен аргументтүү түрдө жооп бере билүү билгичтигтерин онуктурушот.</p>	<p>Тиркемедегисуроолорго жооп беришет. Белгиленген убакыт буткондо, аткарган тапшырмаларын тугойлор кезектешип окуп айтып беришет.</p> <p>№1-тиркеме Кыргызстанда жашаган калктын бардык катмарынын буржуазиялык-демократиялык революцияга кылган мамилелерин ачып корсоткуло</p> <p>№2-тиркеме Кыргызстанда февраль буржуазиялык-демократиялык революциясы кандай откон? Кыргызстанда революциялык кризистин осконун кайсы фактылар далилдер турат?</p> <p>№3-тиркеме Февраль революциясынан кийин кыргызстандагы калктын революциячыл активдүүлүгү оскондугун мисалдар менен далилдегиле</p> <p>№4-тиркеме 1917-ж. революциялык кыймылдын активдүүлүгү катышуучуларынын, социал-демократиялык топтордун жана уюмдардын уюштуруучуларынын ысымдарын атап бергиле</p>	<p>НК3</p>	<p>ПК4</p>	<p>№1-2-3-4-тиркемелер</p>	<p>ИШТОО</p>	<p>Калыптан-Дыруучу Сумматив-диг</p>
--	---	------------	------------	----------------------------	--------------	--------------------------------------

Сабактын планы

Кыргыз адабияты

10-класс

Мугалим : *Ташвантжуба Шаматовна Исмаиловна*

23.12 2022 - жыл.

Сабак: Кыргыз адабияты

10-класс.

Сабактын темасы: Дилбаян жазуу.

Негизги компетенциялар

1. Маалыматтык:
2. Социалдык-коммуникативдик:
3. Өз алдынча уюштуруу жана маселелерди чечүү:

№	Сабактын максаттары	Көрсөткүчтөр			
1	Билим берүүчүлүк: Окуучулар өтүлгөн темалар боюнча билишет. Өтүлгөн темалар боюнча ойлорун эркин айтышат. Чыгармаларга анализ беришет. Каармандарды азыркы жашоодогу кээ бир адамдар менен салыштырып, дилбаян жазууну билишет.	Окуучулар өтүлгөн темалар боюнча билише. Өтүлгөн темалар боюнча ойлорун эркин айтышса. Чыгармаларга анализ берише. Каармандарды азыркы жашоодогу кээ бир адамдар менен салыштырып, дилбаян жазууну билише.			
2	Өнүктүрүүчүлүк: Түшүнүгүн жазуу менен сабаттуулугу өсөт. Эстететүүсү, ой жүгүртүүсү, кабыл алуусу, эске сактоосу, дүйнөгө болгон көз карашы калыптанат.	Түшүнүгүн жазуу менен сабаттуулугу өсөт. Эстететүүсү, ой жүгүртүүсү, кабыл алуусу, эске сактоосу, дүйнөгө болгон көз карашы калыптанса.			
3	Тарбиялык: Патриоттуулукка, ынтымактуулукка, адептүүлүккө, бири-биринин оюн сыйлоого тарбияланышат.	Патриоттуулукка, ынтымактуулукка, адептүүлүккө, бири-биринин оюн сыйлоого тарбияланышса.			
Сабактын жүрүшү:					
Сабактын этаптары	Убак-тысы	Мугалимдин ишмердүүлүгү	Окуучунун ишмердүүлүгү	Компетент түлүгү	Баалоо
1. Уюштуруу.	3-5 мин.	Мугалимдин ишмердүүлүгү	Окуучулар сабактын темасын, максатын айтат жана түшүндүрөт.	Окуучулар сабактын темасын, максатын угат жана түшүнүшөт.	Текшерүүчү, калып-тандыруучу
2. Өтүлгөн теманы айталоо	3-5 мин.	Мугалим окуучуларга өтүлгөн темалар боюнча суроо берүү менен натыйжа баалоо жүргүзөт.	Окуучулар берилген суроолорго жооп берүү менен өз дөрү билгендерин ортого салышат.		

3. Жаңы теманы түшүндүрүү	5-7 мин.	<p>Мугалим окуучулардын билимин текшерип алуу максатында тема боюнча сурап алат.</p> <ul style="list-style-type: none"> - Дилбаян деген эмне? - Дилбаян кандай жазылат? - Таалаптарын айтып бертиге. <p>Окуучулардын оюн угат.</p> <p>Дилбаянды эмне максатта жазуу керектигин айтып берет.</p> <p>Мугалимдин сөзү: Дилбаян – автор өз оюн чыгармачылык менен жазуу формасын ишке ашыруу ишмердиги. Дилбаян жазуу илим да, өнөр да болуп саналат. Дилбаян узак жылдардан бери мектеп программасында колдонулуп келе жаткан жазуу ишинин бир түрү, ошондой эле ал жогорку окуу жайларына кабыл алуудагы билимди өлчөп көрүүнүн да башкы критерийи катары кызмат кылып келген жана келүүдө.</p>	<p>Окуучулар тема боюнча билгендерин эркин айтышат.</p> <p>Мугалимден билбегенин сурашат.</p> <p>Мугалимге суроо берүүнү үйрөнүшөт.</p> <p>Карточкаларга жооп бере алышат.</p> <p>Карточкадагы суроолорго талкуу жүргүзүшөт.</p> <p>Чыгарма боюнча ойлорун эркин айтышат.</p> <p>Дилбаян жаза алышат.</p>		Баанын негизинде баалоо
4. Жаңы теманы бышыктык	7-10 мин.	<p>Мугалим окуучуларга өтүлгөн темалар боюнча Дилбаян жазууларын тапшырма берет.</p>	<p>Окуучулар өтүлгөн темалар боюнча Дилбаян жазышат.</p> <p>Жазгандарын жалпы класс талкуулашат.</p>		
5. Талкуу-лоо үчүн суроолор.	10 мин.	<p>- Драмалык конфликт деген эмне? эмне үчүн драма көбүнчө конфликттен башталат?</p>	<p>Окуучулар суроолорго жооп берүү менен талкуу уюштурушат.</p>		
6. Тема боюнча тыңдоо.	5 мин.	<p>Мугалим окуучуларды эс алдыруу максатында оюн ойногот.</p>	<p>Окуучулар темага байланыштуу оюн ойношот.</p>		
7. Сабакты жыйынтыктоо	5 мин.	<p>Мугалим окуучулар жазган дилбаяндары боюнча суроо берүү менен сабактарын жыйынтыкташат.</p>	<p>Окуучулар суроолорго жооп берүү менен сабактарын жыйынтыкташат.</p>		
8. Үйгө тапшырма.	5 мин.	<p>Дилбаян жазып келүү.</p>			